

Informe Estatal de Monitoreo

Dirección de Administración de Tiempos del Estado
en Radio y Televisión



GUERRERO

Del 1 al 15 de octubre de 2025



Tabla de contenido

I. Alcance del Informe.....	3
Presentación.....	3
Señales monitoreadas en la entidad.....	3
Periodos reportados en el informe.....	4
II. Resultados del monitoreo.....	4
Cumplimiento general.....	4
Cumplimiento por tipo de medio y emisoras.....	5
Cumplimiento por partidos políticos y autoridades electorales.....	7
Promocionales no verificados.....	9
Excedentes.....	10
III. Reprogramaciones.....	11
Cumplimiento de reprogramaciones.....	11
IV. Verificación de datos.....	12



I. Alcance del Informe

Presentación

Se presenta el **informe estatal de monitoreo**¹ de Guerrero para el periodo del 1 al 15 de octubre de 2025. Su objetivo es dar cuenta del cumplimiento por parte de los concesionarios de radio y televisión monitoreados en los Centros de Verificación y Monitoreo (CEVEM) que cubren la entidad (ver Tabla 1), respecto a la transmisión de los promocionales pautados por partidos políticos y autoridades electorales. Asimismo, incluye un análisis de la presentación de oficios de **reprogramaciones**² y del cumplimiento de estas, correspondiente al periodo del 1 al 15 de septiembre de 2025.

Señales monitoreadas en la entidad

La verificación y monitoreo de la transmisión de las 49 señales se realiza a través de 5 CEVEM ubicados en Iguala de la Independencia, Zihuatanejo de Azueta, Acapulco de Juárez, Chilpancingo de los Bravo y Tlapa de Comonfort.

Tabla 1. Distribución de señales por CEVEM

Entidad	CEVEM	Radio		TDT	Total
		AM	FM		
GUERRERO	43-IGUALA DE LA INDEPENDENCIA	0	5	3	8
	44-ZIHUATANEJO DE AZUETA	0	3	4	7
	45-ACAPULCO DE JUAREZ	0	15	8	23
	46-CHILPANCINGO DE LOS BRAVO	0	5	5	10
	47-TLAPA DE COMONFORT	1	0	0	1
	Total	1	28	20	49

¹ En cumplimiento con lo establecido en el artículo 10, inciso r), del Reglamento de Sesiones del Comité de Radio y Televisión.

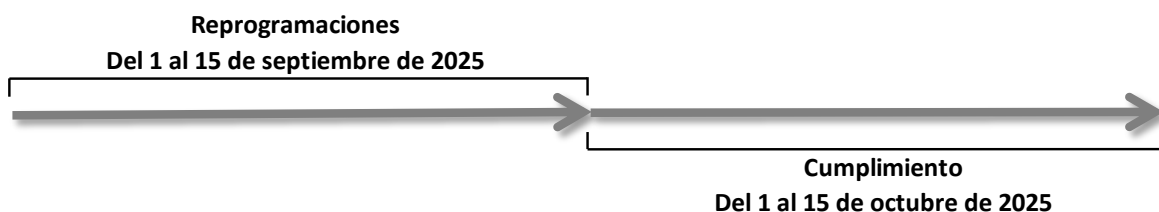
² En términos de lo dispuesto en los artículos 57 y 62 del Reglamento de Radio y Televisión en Materia Electoral.



Periodos reportados en el informe

Este informe da cuenta del cumplimiento de la pauta ordenada por el Instituto Nacional Electoral (INE) durante el periodo del **1 al 15 de octubre de 2025**, así como del cumplimiento de las reprogramaciones correspondientes al periodo del **1 al 15 de septiembre de 2025**; es decir, con un mes de desfase.

Gráfico 1. Periodos reportados en el informe



II. Resultados del monitoreo

Cumplimiento general

En el periodo reportado se registró un cumplimiento acumulado de 98.83%, con la transmisión de 7 601 promocionales de un total de 7 691 verificados. En total, se presentaron 90 promocionales no transmitidos y 45 excedentes.

Tabla 2. Resultados generales

	Total	Porcentaje
Promocionales pautados	7 695	-
Promocionales no verificados	4	0.05%
Promocionales verificados	7 691	99.95%
Transmitidos conforme a pauta	7 356	95.64%
Diferente versión	18	0.23%
Fuera de horario	227	2.95%
Fuera de orden	0	0.00%
Promocionales transmitidos	7 601	98.83%
Promocionales no transmitidos	90	1.17%
Promocionales excedentes	45	0.58%



Cumplimiento por tipo de medio y emisoras

Durante el periodo reportado 64.95% de los promocionales verificados corresponden a radio (AM y FM) y 35.05% corresponden a Televisión Digital Terrestre (TDT). Asimismo, analizando el cumplimiento por tipo de medio, en radio se transmitió 98.20% de los promocionales verificados, mientras que en TDT se transmitió 100%.

Tabla 3. Distribución de promocionales verificados y cumplimiento por tipo de medio

Tipo de medio	% del total (verificados)	Cumplimiento %
Radio (AM)	100%	98.20%
Radio (FM)	100%	
TDT	99.85%	100%

Durante el periodo reportado el cumplimiento de las emisoras fue el siguiente:

Tabla 4. Cumplimiento por emisora

No.	Emisora	Nombre Comercial	Pautados	Verificados	Transmitidos	% Cumplimiento
1	XEZV-AM	La Voz de la Montaña	105	105	105	100%
2	XHACA-FM	TRION	180	180	180	100%
3	XHACC-TDT	Azteca 7	135	135	135	100%
4	XHACC-TDT2	A+	135	135	135	100%
5	XHACZ-TDT	NU9VE	135	135	135	100%
6	XHAGR-FM	Radio Fórmula Guerrero	180	180	180	100%
7	XHAL-TDT	Canal 5	135	135	135	100%
8	XHAP-TDT	Las Estrellas	135	135	135	100%
9	XHAP-TDT2	Foro TV	135	135	135	100%
10	XHBB-FM	La Comadre	180	180	180	100%
11	XHCER-TDT	Azteca Uno	135	135	135	100%
12	XHCER-TDT2	ADN 40	135	134	134	100%
13	XHCHG-FM	S/D	180	180	180	100%
14	XHCHH-FM	D 95	180	180	180	100%
15	XHCHL-TDT	Azteca 7	135	135	135	100%
16	XHCK-TDT	Las Estrellas	135	135	135	100%
17	XHCTCP-TDT	Imagen TV	135	135	135	100%
18	XHDU-TDT	Azteca Uno	135	135	135	100%
19	XHEPI-FM	La Bestia Grupera	180	180	180	100%
20	XHEVP-FM	La Bestia Grupera	180	180	180	100%
21	XHIE-TDT	Azteca Uno	135	135	135	100%



No.	Emisora	Nombre Comercial	Pautados	Verificados	Transmitidos	% Cumplimiento
22	XHIE-TDT2	ADN 40	135	135	135	100%
23	XHIGA-FM	La Kebuena	180	180	180	100%
24	XHIGG-TDT	Las Estrellas	135	135	135	100%
25	XHIR-TDT	Azteca Uno	135	135	135	100%
26	XHIXG-TDT	Canal 5	135	134	134	100%
27	XHIXZ-TDT	Azteca 7	135	133	133	100%
28	XHIZG-TDT	Las Estrellas	135	135	135	100%
29	XHKJ-FM	Vida	180	180	180	100%
30	XHMAR-FM	Amor 98.5	180	180	180	100%
31	XHNQ-FM	Exa	180	180	180	100%
32	XHPCPG-FM	Imagen	180	180	180	100%
33	XHSE-FM	La Mejor	180	180	180	100%
34	XHTUX-TDT	Azteca 7	135	135	135	100%
35	XHTXO-FM	Los 40	180	180	180	100%
36	XHZIH-FM	Estéreo Vida	180	180	180	100%
37	XHCI-FM	Los 40 Acapulco	180	180	179	99.44%
38	XHXC-FM	La Kebuena	180	180	179	99.44%
39	XHZHO-FM	FM-Globo 98.5	180	180	179	99.44%
40	XHAGS-FM	S/D	180	180	178	98.89%
41	XHNS-FM	W Radio	180	180	178	98.89%
42	XHUQ-FM	Variedades FM	180	180	178	98.89%
43	XHAGE-FM	Mix	180	180	176	97.78%
44	XHPA-FM	Ke buena	180	180	176	97.78%
45	XHKOK-FM	Imagen Radio	180	180	175	97.22%
46	XHEZUM-FM	W	180	180	170	94.44%
47	XHCPES-FM	RTG Radio Guerrero Acapulco	105	105	98	93.33%
48	XHDOM-FM	Oro FM	105	105	91	86.67%
49	XHIG-FM	La Grande de Iguala	180	180	143	79.44%

Referente a las **emisoras de bajo cumplimiento**, una se encuentra por debajo del 80%.



Cumplimiento por partidos políticos y autoridades electorales

Durante el periodo reportado se verificaron 7 691 promocionales de actores políticos y se comprobó la transmisión de 7 601 (98.83% de cumplimiento inicial). A continuación, se muestran los cumplimientos para autoridades electorales y partidos políticos nacionales y, en su caso, locales.

Tabla 5.a. Cumplimiento por partidos políticos nacionales

	PAN	PRI	PT	PVEM	MC	morena	Total	
Promocionales verificados	539	562	539	559	513	562	3 274	100%
Transmitido conforme a pauta	519	540	521	544	486	542	3 152	96.27%
Diferente versión	0	0	0	0	0	2	2	0.06%
Fuera de horario	14	12	14	9	21	14	84	2.57%
Fuera de orden	0	0	0	0	0	0	0	0.00%
Promocionales transmitidos	533	552	535	553	507	558	3 238	98.90%
No transmitido	6	10	4	6	6	4	36	1.10%

Tabla 5.b. Cumplimiento por partidos políticos locales

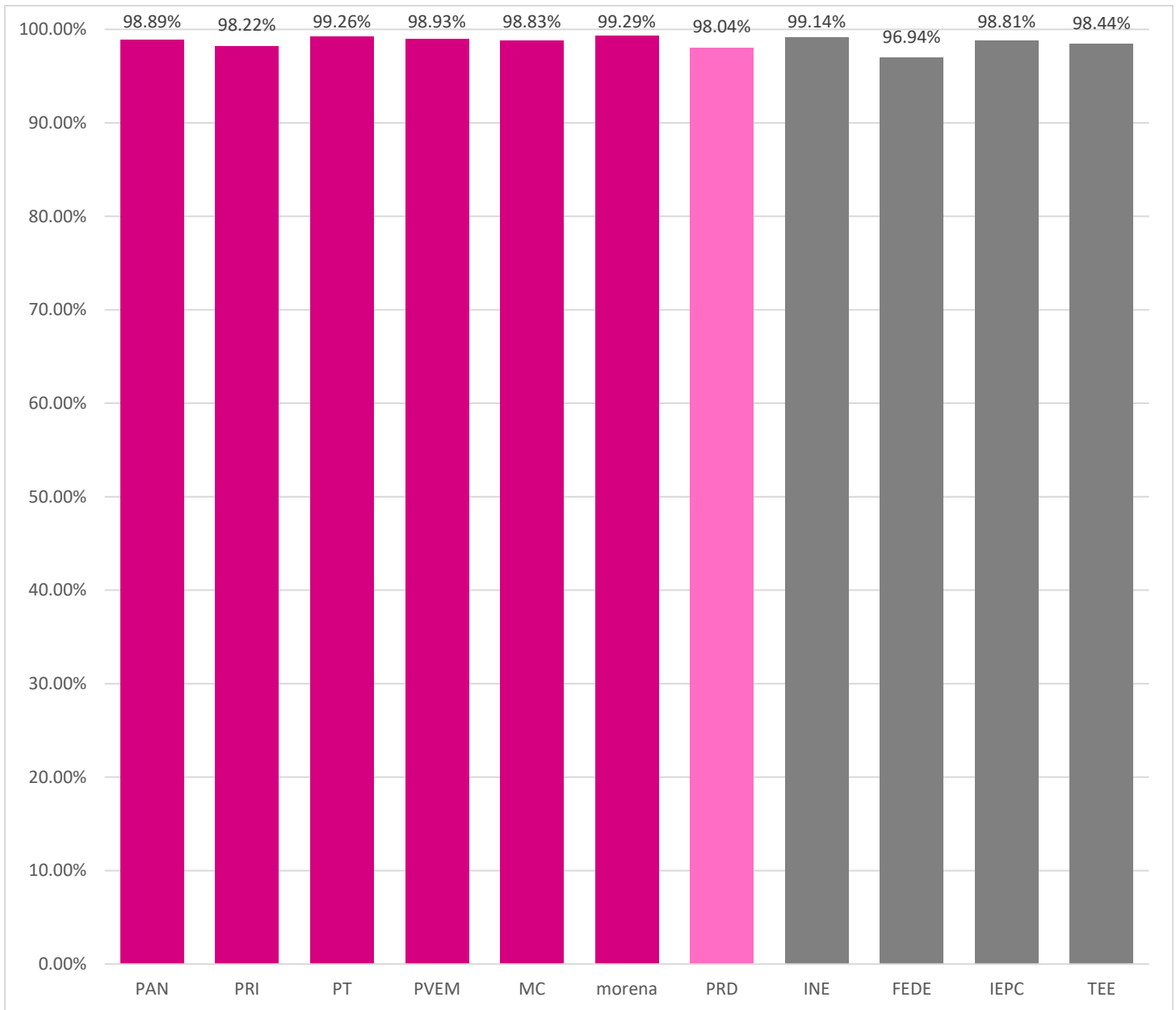
	PRD	Total	
Promocionales verificados	562	562	100%
Transmitido conforme a pauta	529	529	94.13%
Diferente versión	0	0	0.00%
Fuera de horario	22	22	3.91%
Fuera de orden	0	0	0.00%
Promocionales transmitidos	551	551	98.04%
No transmitido	11	11	1.96%

Tabla 5.c. Cumplimiento por autoridades electorales

	INE	FEDE	IEPC	TEE	Total	
Promocionales verificados	2 905	294	336	320	3 855	99.90%
Transmitido conforme a pauta	2 775	277	315	308	3 675	95.33%
Diferente versión	16	0	0	0	16	0.42%
Fuera de horario	89	8	17	7	121	3.14%
Fuera de orden	0	0	0	0	0	0.00%
Promocionales transmitidos	2 880	285	332	315	3 812	98.88%
No transmitido	25	9	4	5	43	1.12%



Gráfico 2. Cumplimiento por actor político y autoridad electoral



Nota: en color gris se muestran a las autoridades electorales (AE), en rosa oscuro a los partidos políticos nacionales (PPN) y en rosa claro, en su caso, a los partidos políticos locales (PPL).



Promocionales no verificados

Durante el periodo reportado se presentaron cuatro promocionales no verificados, debido a fallas técnicas atribuibles al CEVEM sin que esto signifique incumplimiento por parte de las emisoras.

Tabla 6. No verificados por actor político

Actor o autoridad	Promocionales pautados	Promocionales no verificados	% no verificados	No verificados por fallas en el CEVEM	% fallas CEVEM	No verificados por factores externos*	% factores externos
PAN	539	0	0.00%	0	0.00%	0	0.00%
PRI	562	0	0.00%	0	0.00%	0	0.00%
PT	539	0	0.00%	0	0.00%	0	0.00%
PVEM	559	0	0.00%	0	0.00%	0	0.00%
MC	513	0	0.00%	0	0.00%	0	0.00%
morena	562	0	0.00%	0	0.00%	0	0.00%
PRD	562	0	0.00%	0	0.00%	0	0.00%
INE	2 908	3	0.10%	3	0.10%	0	0.00%
FEDE	294	0	0.00%	0	0.00%	0	0.00%
IEPC	337	1	0.30%	1	0.30%	0	0.00%
TEE	320	0	0.00%	0	0.00%	0	0.00%
Total	7 695	4	0.05%	4	0.05%	0	0.00%

* Los promocionales no verificados por factores externos corresponden a fallas por factores climatológicos y desastres naturales.

Tabla 7. No verificados por tipo de medio y emisora

Tipo de medio	% No verificados por tipo de medio	Emisora	No verificados por fallas en el CEVEM	No verificados por factores externos	Total
TDT	0.05%	XHIXZ-TDT-CANAL25	2	0	2
		XHCER-TDT-CANAL24.2	1	0	1
		XHIXG-TDT-CANAL28	1	0	1
Subtotal no verificados (TDT)			4	0	4
Total			4	0	4



Excedentes

Durante el periodo reportado se detectaron 45 promocionales excedentes que corresponden a promocionales de partidos políticos y autoridades electorales. La siguiente tabla detalla los datos:

Tabla 8.a. Excedentes por emisora de partidos políticos nacionales

EMISORA	PAN	PRI	PT	MC	morena	Total general
XHACA-FM-96.1	0	1	0	0	0	1
XHAGR-FM-105.5	1	0	0	0	0	1
XHAGS-FM-103.1	0	0	1	0	0	1
XHEZUM-FM-105.1	0	0	0	1	0	1
XHIG-FM-106.5	0	0	0	1	1	2
XHMAR-FM-98.5	0	1	0	0	0	1
XHPCPG-FM-98.1	1	0	0	1	0	2
XHUQ-FM-101.9	0	0	1	1	0	2
Total general	2	2	2	4	1	11

Tabla 8.b. Excedentes por emisora de autoridades electorales.

EMISORA	INE	IEPC	TEE	Total general
XHACA-FM-96.1	1	0	0	1
XHAGE-FM-102.3	1	0	0	1
XHAGR-FM-105.5	1	0	0	1
XHAP-TDT-CANAL32.2	1	0	0	1
XHCHL-TDT-CANAL28	3	0	0	3
XHCPES-FM-97.7	2	0	0	2
XHEPI-FM-99.7	1	0	0	1
XHIG-FM-106.5	10	1	2	13
XHIXZ-TDT-CANAL25	2	0	0	2
XHPA-FM-93.7	1	0	0	1
XHPCPG-FM-98.1	3	0	0	3
XHTUX-TDT-CANAL29	5	0	0	5
Total general	31	1	2	34



III. Reprogramaciones.

Cumplimiento de reprogramaciones

El cumplimiento de las reprogramaciones se puede reportar un vez cumplido el plazo establecido en la normativa para su transmisión.³ Por lo anterior, este reporte da cuenta del cumplimiento de las reprogramaciones correspondientes al periodo del **1 al 15 de septiembre de 2025**.

Tabla 9. Reprogramaciones por emisora

Emisora	Total de reprogramaciones ofrecidas	Subtotal de reprogramaciones transmitidas	Promocional transmitido conforme a la pauta	Promocional transmitido fuera de horario	Promocional transmitido fuera de orden	Promocional transmitido en diferente versión	Reprogramaciones no transmitidas
XHTXO-FM-92.9	1	1	1	0	0	0	0
	1	1	1	0	0	0	0

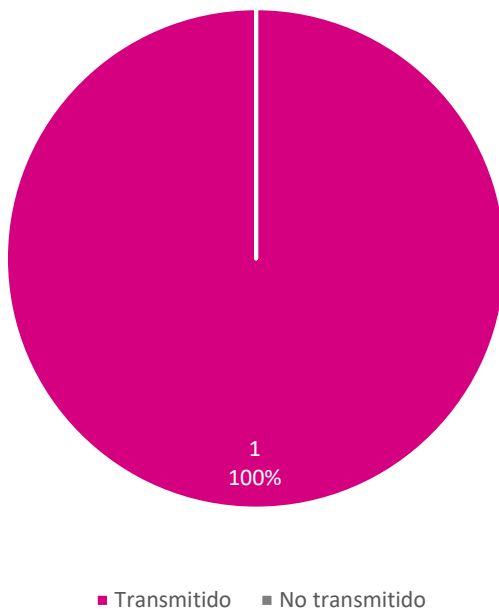
Tabla 10. Reprogramaciones por actor (partidos políticos y autoridades electorales).

Actor	Total de reprogramaciones ofrecidas	Subtotal de reprogramaciones transmitidas	Promocional transmitido conforme a la pauta	Promocional transmitido fuera de horario	Promocional transmitido fuera de orden	Promocional transmitido en diferente versión	Reprogramaciones no transmitidas
MC	1	1	1	0	0	0	0
	1	1	1	0	0	0	0

³ De conformidad con los artículos 57 y 62 del Reglamento de Radio y Televisión en Materia Electoral.



Gráfico 3. Oficinas de reprogramación por estatus de transmisión



IV. Verificación de datos

A través del SIVeM (<http://monitoreortv.ine.mx/>) y por medio de la red INE se tiene acceso permanente para consultar los testigos de grabación que acreditan y sustentan la información contenida en este informe.